

真力产品注册指南

感谢您注册真力产品，请根据要求详细填写下面的表格。已注册产品将会获得两年延保服务，从购买之日起总计保修四年。

延保涉及到的产品：

请注意延保服务仅适用于以下产品：

8020B
8030A
8040A
8050A
8130A
8240A
8250A
6010A
4020A
4030A
5040A
5051A
7050B
7060B
7070A
7071A

享受延保的方法：

注册之后您可以为您的产品打印延保证明。在延保期间凭购买发票和延保证明在真力授权维修站享受延保服务。

注：

您的信息将会被保密，不会透漏给第三方。如果您有任何问题或者评价，请联系我们 email: genelec.china@genelec.com

请为您的每个型号的产品分别填写表格。您可以同时注册同一个型号的多个产品，例如，5只8020B。

注册流程：

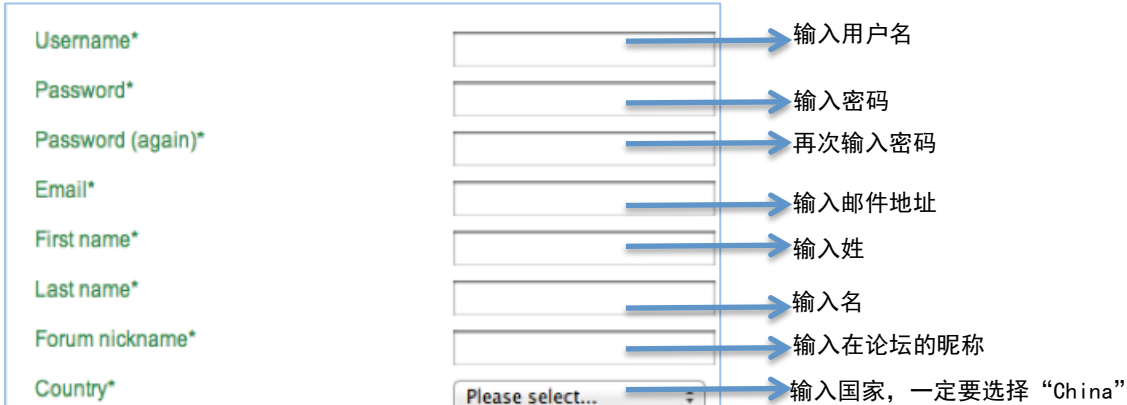
1. 注册并进入真力社区
 2. 在真力社区注册产品并获得延保卡
- 本网站暂不支持中文，若有需要用拼音填写。

注册方法：

第一步：用户注册

访问<http://www.community.genelec.com/registration/>

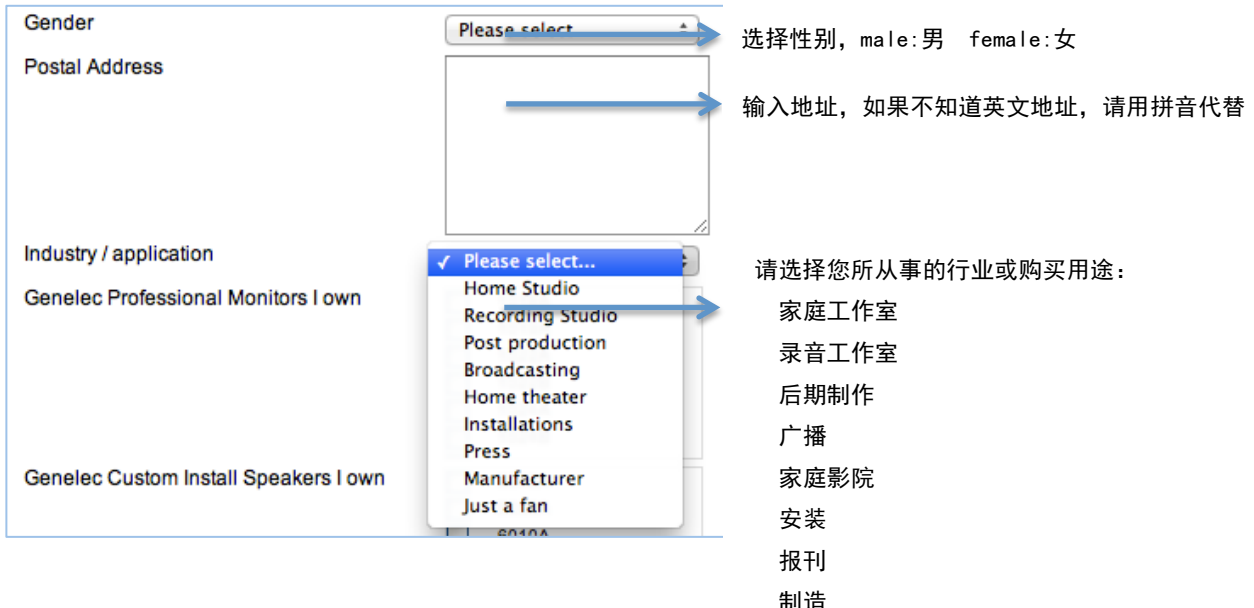
真力社区注册页面如下：



The registration form includes the following fields with corresponding annotations:

- Username***: 输入用户名
- Password***: 输入密码
- Password (again)***: 再次输入密码
- Email***: 输入邮件地址
- First name***: 输入姓
- Last name***: 输入名
- Forum nickname***: 输入在论坛的昵称
- Country***: 输入国家，一定要选择“China”


请注意您的用户名需要控制在 3-20 个字符以内，您的密码需要在 6-20 个字母数字或字符（不包含空格）。您注册后就无法更改您的用户名，请谨慎选择并妥善保存。您的论坛昵称将会公示在社区。昵称长度应在 4-20 字母数字字符内，可以包含空格，破折号 (-)，下划线 ()。



The registration form includes the following fields with corresponding annotations:

- Gender**: 选择性别，male:男 female:女
- Postal Address**: 输入地址，如果不知道英文地址，请用拼音代替
- Industry / application**: 请选择您所从事的行业或购买用途：
 - Home Studio: 家庭工作室
 - Recording Studio: 录音工作室
 - Post production: 后期制作
 - Broadcasting: 广播
 - Home theater: 家庭影院
 - Installations: 安装
 - Press: 报刊
 - Manufacturer: 制造
 - Just a fan

Genelec Professional Monitors I own	<input type="checkbox"/> 1025A <input type="checkbox"/> 1025B <input type="checkbox"/> 1029A <input checked="" type="checkbox"/> 1030A <input type="checkbox"/> 1031A <input checked="" type="checkbox"/> 1032A <input type="checkbox"/> 1033A	勾选您所拥有的真力专业监听音箱，例如 1030A 以及 1032A 等
Genelec Custom Install Speakers I own	<input checked="" type="checkbox"/> 5050A <input type="checkbox"/> 6010A <input type="checkbox"/> 6020A <input type="checkbox"/> 6040A <input type="checkbox"/> AIC25 <input type="checkbox"/> AIW25	勾选您所拥有的真力自定义安装音箱，例如 5050A 等
Industry magazines I read regularly	<input type="checkbox"/> Pro Sound News <input type="checkbox"/> Sound on Sound <input type="checkbox"/> Mix Magazine <input checked="" type="checkbox"/> Future Music <input type="checkbox"/> Pro Audio Review <input type="checkbox"/> Resolution	勾选您经常阅读的业内杂志，如《Future Music》《Studio》等
Something else, what?	<input type="text"/>	或者您可以填写其它杂志

Other industry forums / websites I use regularly	<input type="checkbox"/> Gearslutz <input type="checkbox"/> Broadjam <input type="checkbox"/> AudioFanzine <input type="checkbox"/> AVForum <input type="checkbox"/> AVSForum <input type="checkbox"/> SOSForum	勾选其它您经常使用的业内论坛或网站
Other manufacturer, which one?	<input type="text"/>	您也可以填写其它制造商
Other forum, which one?	<input type="text"/>	其它论坛
Send me latest news about Genelec products	<input type="checkbox"/>	向您发送真力产品最新新闻
I accept terms of use*	<input type="checkbox"/>	您接受使用条款（必填项）
My information cannot be given to third parties for marketing purposes	<input type="checkbox"/>	您的个人信息不会以商业用途透漏给第三方
	Enter the text from the image <input type="text"/>	按照左侧图片显示，填写验证码
<input type="button" value="Submit"/>		提交您的注册信息

第二步：验证邮箱

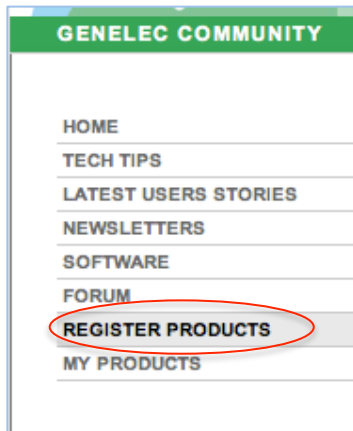
提交注册信息之后，真力网站将会向您的登记邮箱发送含有验证密钥的邮件，请点击邮件内容中的链接并输入用户名，密码以及验证密钥。如图所示。

Verify Registration		验证注册
Username	<input type="text"/>	输入用户名
Password	<input type="text"/>	输入密码
Validation Key	<input type="text"/>	输入验证密钥
<input type="button" value="Submit"/>		提交

提交之后将会显示您注册成功的页面。

第三步：产品注册

请登录网站, 查看页面左侧, 点击 REGISTER PRODUCTS ,



Product model*

Serial number
where to find serial number?

Date of purchase*

Purchased from*

- Local dealer shop
- Webshop
- Installer
- Local distributor
- Other

Name of the Reseller*

→ 输入产品型号, 例如 8020B

→ 点击查看序列号位置示范

填写序列号, 要全部信息, 例如 8020B PM5xxxxxx。5 后面有 6 位数字。

输入购买日期和购买渠道:

当地经销商店

网上商城

安装厂家

当地经销商

其它

经销商名称: (请填写英文或拼音)

最后提交

第三步：产品注册成功：

产品注册成功后, 在我的产品中可以看到注册信息并可以随时打印。

